

# KRYTON

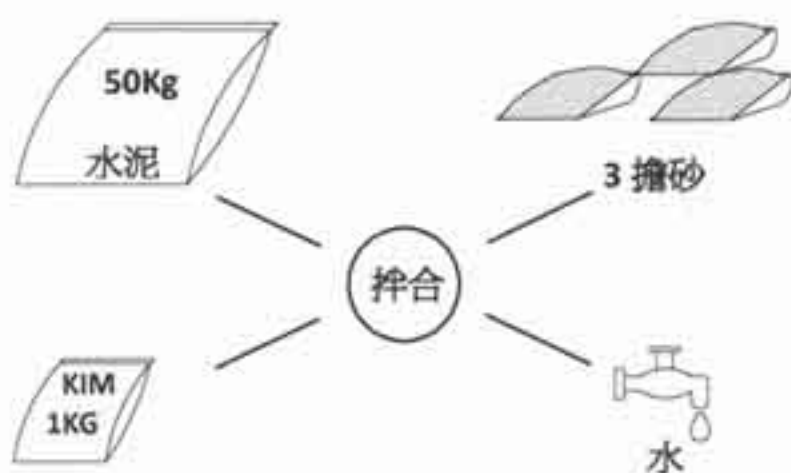


# KIM

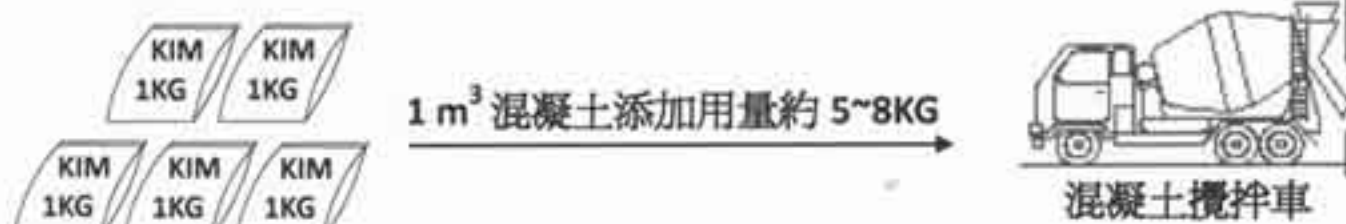
At the Lab. In the Field.  
By Your Side.

## 好泥友水泥滲透結晶防水粉 (粉刷、混凝土添加劑)


### 粉刷使用



### 混凝土使用 (現場添加)



### 混凝土使用 (拌合廠添加)



### 產品介紹

KIM 是一種滲透結晶防水粉，添加至混凝土或水泥砂漿內以達到結構性防水，其主要為會生成數以百萬計針狀滲透結晶，填塞孔隙及細縫，自我修復 0.6mm 以下的裂縫，可以有效抑制鋼筋腐蝕，並可抵抗混凝土潮氣滲透、抗靜水壓和有害化學物質的侵害，並會增強對硫酸鹽及氯化物的抗耐性，並可運用在飲用水箱內襯防水。

### 防水粉刷使用方法

一包水泥 50KG + 1KG 好泥友水泥滲透結晶防水粉 KIM 乾拌後 + 3 擔砂 + 水，攪拌均勻即可使用

### 混凝土添加劑使用方法

可於現場添加於預拌車內或於預拌廠添加，攪拌均勻即可使用。

添加量為水泥成分的 2% 用量，一般 1M<sup>3</sup> 用量約為 5~8KG 好泥友水泥滲透結晶防水粉 KIM。

### 注意事項

1. 請務必將好泥友水泥滲透結晶防水粉 KIM 與水泥乾拌之後，再加水拌合即可使用。
2. 防水粉刷用時，水量請依壁面的吸水程度而增減。
3. 添加好泥友水泥滲透結晶防水粉 KIM 於新鮮拌合混凝土中能改善混凝土的工作性。
4. 添加好泥友水泥滲透結晶防水粉 KIM 於新鮮拌合混凝土中，每立方的用量最高為 8 KG/M<sup>3</sup>。
5. 添加好泥友水泥滲透結晶防水粉 KIM 的砂漿及混凝土需防雨淋、強風及日曬；正常養護，用噴霧器、灑水器或濕麻袋對混凝土進行 5 天潮濕養護。
6. 開封後請儘速用完，存放時嚴禁潮濕及陽光直射地區，以免產品變質。
7. KIM 粉末遇水或受潮後有腐蝕性，應避免與皮膚或眼睛接觸。若不慎觸及先用大量清水沖洗，並即送醫檢查。
8. 如需其他技術資料可與各經銷點接洽。